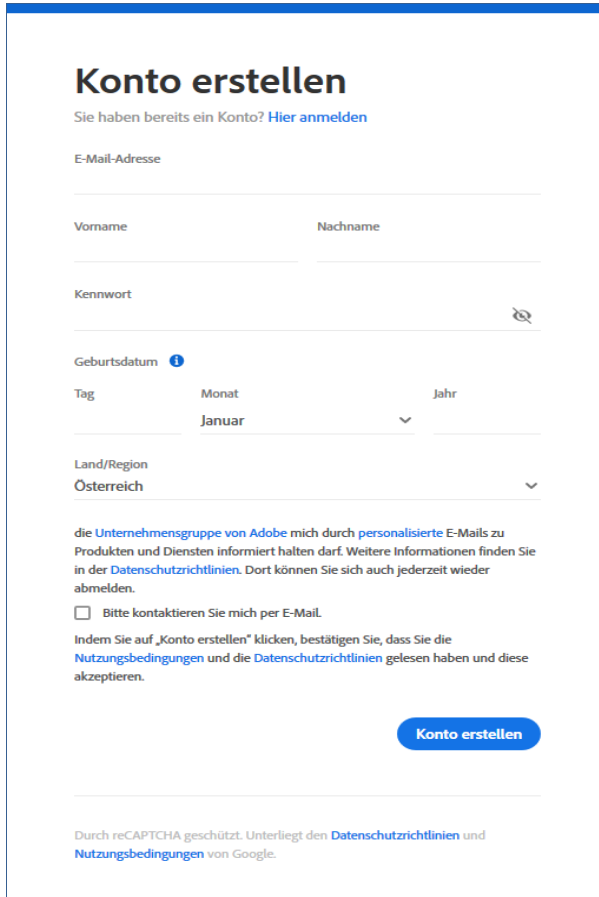


1. Registrierung bei Adobe ID

⇒ **1. Schritt** → <https://accounts.adobe.com>



Konto erstellen

Sie haben bereits ein Konto? [Hier anmelden](#)

E-Mail-Adresse

Vorname Nachname

Kennwort

Geburtsdatum ⓘ

Tag Monat Jahr

Januar

Land/Region

Österreich

die Unternehmensgruppe von Adobe mich durch personalisierte E-Mails zu Produkten und Diensten informiert halten darf. Weitere Informationen finden Sie in der [Datenschutzrichtlinien](#). Dort können Sie sich auch jederzeit wieder abmelden.

Bitte kontaktieren Sie mich per E-Mail.

Indem Sie auf „Konto erstellen“ klicken, bestätigen Sie, dass Sie die [Nutzungsbedingungen](#) und die [Datenschutzrichtlinien](#) gelesen haben und diese akzeptieren.

Konto erstellen

Durch reCAPTCHA geschützt. Unterliegt den [Datenschutzrichtlinien](#) und [Nutzungsbedingungen](#) von Google.

⇒ **2. Schritt:**

Sie erhalten eine e-Mail mit einem Freigabelink, diesen bitte anklicken oder in Ihren Browser kopieren (mit ENTER bestätigen).

Willkommen bei Adobe

account-noreply@adobe.com (account-noreply@adobe.com) [Kontakt hinzufügen](#)

Sie haben kürzlich eine Adobe-ID erstellt. Ihre Adobe-ID lautet karin.candaten@aon.at.
Klicken Sie zur Bestätigung Ihrer E-Mail-Adresse auf diesen Link:
https://adobeid.services.adobe.com/verify/de_DE/4A8RVNJBZMG8R1J22VMTCB5MYM

Hinweis:

Wenn Sie diesen Link nicht öffnen können, kopieren Sie die gesamte URL und fügen Sie sie im Browser ein.

Das Adobe-Team

Copyright 2015 Adobe Systems Incorporated. All rights reserved. 345 Park Avenue, San Jose, CA 95110 USA

eBook – Download


(inclusive Vorarbeiten für „noch nicht Nutzer“ – Punkte 1. & 2.)

2. Download „Adobe Digital Editions 3.0“

→ <https://www.adobe.com/at/solutions/ebook/digital-editions/download.html>

3. Buch ausleihen über Homepage der Bücherei Pfaffenhofen

→ <http://www.pfaffenhofen.bvoe.at/>




Ein belesener Mensch ist selten ein unbeschriebenes Blatt (Willy Meyer, dt.-kanad. Publizist)

Die Bibliothek Medien/Recherche **E-Books/Neue Medien** Veranstaltungen Bilder LINKS

- MitarbeiterInnen
- Kurzabriss der Entstehungsgeschichte
- Öffnungszeiten
- Gebührenordnung
- Benutzerordnung
- Kontakt

Die Bibliothek



Lesen im Herbst

Herzlich Willkommen auf unserer Homepage

Öffentliche Bücherei Pfaffenhofen

Lehgasse 1

6405 Pfaffenhofen

MEIN KONTO HILFE ONLEIHE-READER




☰ eBook 🎧 eAudio 📰 eMagazine 📄 ePaper 📺 eVideo

- klicken sie auf „Tirol (Bibliotheken e Book Tirol)“
- unter „MEIN KONTO“ einloggen mit: 70340001+Lesernummer (z. B. 70340001555 für Leser*in mit der Lesernummer 555), Passwort: Ihr Geburtsdatum im Format: TTMMJJJJ - (z. B. 01011990).

eBook – Download

(inclusive Vorarbeiten für „noch nicht Nutzer“ – Punkte 1. & 2.)

- Medien bzw. Buch auswählen
(wenn verfügbar dann „jetzt ausleihen“ oder für Ausleiher vormerken lassen)
- folgen Sie den weiteren Bildschirmanweisungen

4. Erste Ausleihe mit dem CARE-DRM / CODE-Eingabe (= „Online Code“ bzw. „Passphrase“)

- **Die Eingabe dieses Codes ist pro Onleihe-Konto und Gerät einmalig notwendig.**
Alle weiteren Downloads von diesem Konto auf das Gerät erfolgen ohne weitere Abfragen.

Folgende Abfrage wird Ihnen angezeigt um den Code einzugeben:

Geschütztes Buch öffnen

Bitte geben Sie hier Ihren Onleihe CODE ein.

Geben Sie Ihre Passphrase ein

Abbrechen

Öffnen

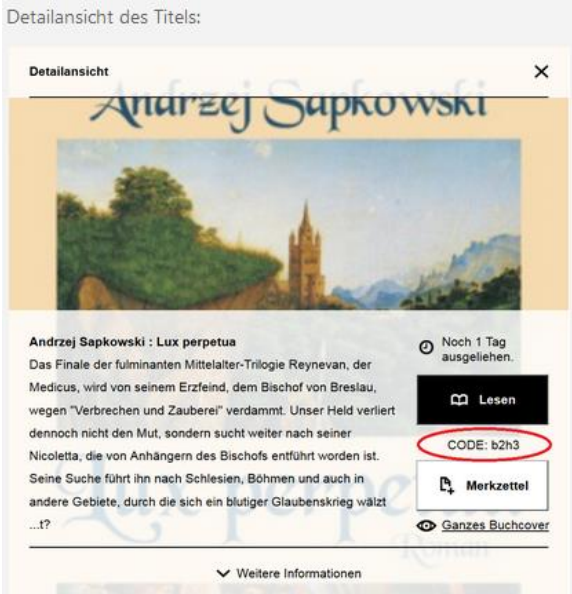
- Im Feld "*Geben Sie Ihre Passphrase ein*" muss der 4-stellige CODE (siehe nachstehende Anzeigemöglichkeiten) eingegeben werden.

eBook – Download

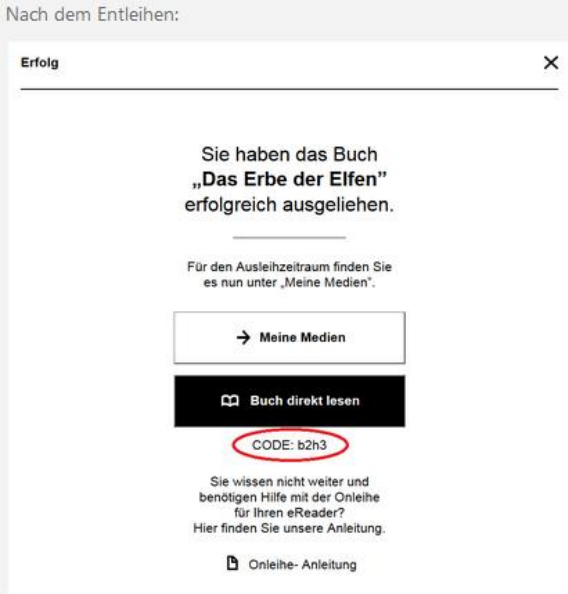
(inclusive Vorarbeiten für „noch nicht Nutzer“ – Punkte 1. & 2.)

Der erforderliche onleihe-CODE (die Passphrase) wird mehrfach angezeigt:

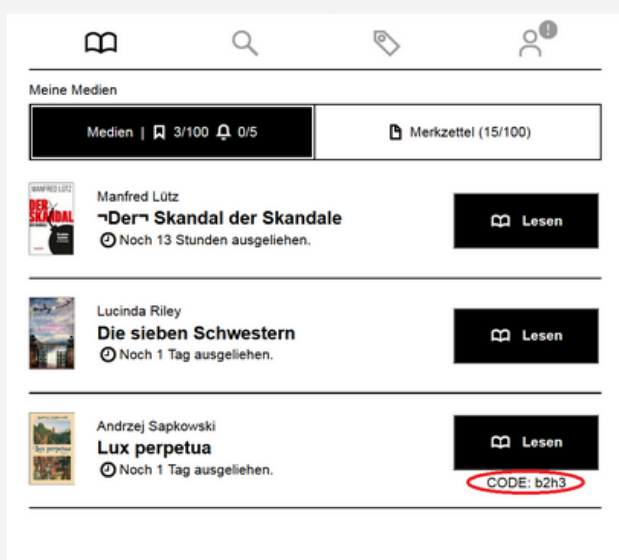
Detailansicht des Titels:



Nach dem Entleihen:



Unter "Meine Medien" im Konto:



ACHTUNG:

Der hier angeführte CODE ist nur beispielhaft.

Bitte verwenden Sie den in Ihrer onleihe angeführten CODE (= Ihr persönlicher Onleihe CODE bzw. Ihre persönliche Passphrase).

Nach der Eingabe des Codes in das Feld und bestätigen durch "Öffnen", wird das eMedium geladen.

Gerne ist das Büchereiteam während der Bücherei-Öffnungszeiten bei den ersten Schritten bzw. technischen Fragen behilflich.

Viel Vergnügen beim Lesen,
Ihre Bücherei Pfaffenhofen